

คะแนนเฉลี่ยผลการทดสอบระดับชาติขั้นพื้นฐาน (O-NET) ชั้นประถมศึกษาปีที่ 6 ปีการศึกษา 2559 (แยกศูนย์ แยกสี)

สำนักงานเขตพื้นที่การศึกษาประถมศึกษาชัยภูมิ เขต 1

ที่	โรงเรียน	กลุ่มสาระการเรียนรู้										รวมเฉลี่ย		+ เพิ่ม -ลด
		ภาษาไทย		สังคมศึกษา		ภาษาอังกฤษ		คณิตศาสตร์		วิทยาศาสตร์		2558	2559	
		2558	2559	2558	2559	2558	2559	2558	2559	2558	2559			
0	ระดับประเทศ	49.33	52.98	49.18	46.68	40.31	34.59	43.47	40.47	42.59	41.22	44.98	43.19	-1.79
00	ระดับสังกัด	48.39	51.88	47.64	45.08	36.61	31.11	41.76	38.76	41.55	40.27	43.19	41.42	-1.77
000	ระดับจังหวัด	46.79	49.82	45.60	42.88	34.74	29.09	40.44	36.66	40.85	39.32	41.68	39.55	-2.13
0000	ระดับเขตพื้นที่	46.88	50.55	44.89	43.39	34.96	29.25	40.24	37.19	40.41	39.21	41.48	39.92	-1.56
	ศูนย์พัฒนาคุณภาพมาตรฐานการศึกษาพญาแล													
1	อนุบาลชัยภูมิ	53.48	57.64	50.72	49.52	51.08	42.63	55.83	48.55	45.55	44.22	51.33	48.51	-2.82
2	สุนทรวัฒนา	51.78	54.17	48.77	46.53	36.67	30.69	44.48	38.47	45.08	43.27	45.36	42.63	-2.73
3	บ้านห้วยยาง	43.21	53.08	45.14	45.83	29.29	25.00	32.86	36.67	38.21	45.00	37.74	41.12	3.37
4	เมื่อน้อยราษฎร์สงเคราะห์	43.53	50.53	47.06	45.83	34.85	28.61	40.59	31.67	37.53	41.22	40.71	39.57	-1.14
5	โคกสูงราษฎร์สามัคคี	37.50	60.75	38.00	50.00	23.50	25.00	25.00	26.67	33.90	33.33	31.58	39.15	7.57
6	โสกดลัราษฎร์อุทิศ	40.00	49.10	40.20	42.50	28.00	27.00	29.00	28.00	32.95	47.20	34.03	38.76	4.73
7	บ้านขี้เหล็กใหญ่	49.17	52.65	56.00	43.00	38.33	25.00	51.67	28.00	47.83	36.50	48.60	37.03	-11.57
8	ยางบ่ารัฐประชามิตร	48.75	44.63	47.00	48.75	27.50	31.25	42.50	17.50	47.00	42.50	42.55	36.93	-5.62
9	บ้านห้วยตะแคง	48.75	42.75	51.00	37.50	21.25	27.50	25.00	35.00	52.75	38.50	39.75	36.25	-3.50
	รวมเฉลี่ย	46.24	51.70	47.10	45.50	32.27	29.19	38.55	32.28	42.31	41.30	41.29	39.99	-1.30

คะแนนเฉลี่ยผลการทดสอบระดับชาติขั้นพื้นฐาน (O-NET) ชั้นประถมศึกษาปีที่ 6 ปีการศึกษา 2559 (แยกศูนย์ แยกสี)

สำนักงานเขตพื้นที่การศึกษาประถมศึกษาชัยภูมิ เขต 1

ที่	โรงเรียน	กลุ่มสาระการเรียนรู้										รวมเฉลี่ย		+ เพิ่ม -ลด
		ภาษาไทย		สังคมศึกษา		ภาษาอังกฤษ		คณิตศาสตร์		วิทยาศาสตร์		2558	2559	
		2558	2559	2558	2559	2558	2559	2558	2559	2558	2559			
	ศูนย์พัฒนาคุณภาพมาตรฐานการศึกษาห้วยต้อนนาฝาย													
1	บ้านหนองหญ้าปล้อง	50.29	56.74	48.94	45.63	41.32	31.25	53.24	55.50	49.15	40.68	48.59	45.96	-2.63
2	ห้วยต้อนวิทยา	52.03	57.98	53.38	48.10	38.91	29.88	36.56	37.14	46.78	47.19	45.53	44.06	-1.47
3	บ้านหนองแวง	42.50	53.25	41.00	50.00	37.50	35.00	50.00	40.00	35.13	39.00	41.23	43.45	2.22
4	บ้านนาฝาย	58.21	57.95	46.57	47.50	40.36	32.25	37.86	30.50	42.00	43.50	45.00	42.34	-2.66
5	บ้านซีลองกลาง	46.92	50.64	45.08	44.55	38.46	29.32	38.85	40.91	39.62	41.27	41.79	41.34	-0.45
6	บ้านศรีห้วยชัน (แย้มมงคลสินธุ์)	52.50	49.39	51.33	44.29	53.33	31.43	48.33	34.29	59.00	37.79	52.90	39.44	-13.46
7	บ้านช่อระกา	47.69	45.17	43.83	40.83	37.12	31.04	44.62	37.08	47.27	41.46	44.11	39.12	-4.99
8	สามพันตาราษฎร์อุทิศ	40.68	45.07	39.82	41.30	36.14	23.80	36.36	39.60	40.91	38.16	38.78	37.59	-1.20
9	ไทยรัฐวิทยา 19 (บ้านค้ำน้อย)	38.50	50.57	39.00	41.36	27.25	28.98	26.00	28.86	34.45	36.20	33.04	37.19	4.15
10	บ้านซีลองใต้	43.39	47.65	38.14	39.25	36.25	25.25	43.57	37.00	37.61	33.90	39.79	36.61	-3.18
11	บ้านกุดขมิ้น	-	40.83	-	39.17	-	35.00	-	33.33	-	31.50	0.00	35.97	-
12	บ้านซีลองเหนือ	43.47	43.60	41.22	36.77	33.06	25.42	26.94	23.75	36.92	35.02	36.32	32.91	-3.41
13	บ้านตาดโตน ครูประชาสามัคคี	47.92	37.25	51.00	36.50	33.75	26.50	27.50	22.00	48.83	30.00	41.80	30.45	-11.35
14	บ้านโป่งคองเหนือ	45.63	30.88	40.50	28.33	26.88	21.25	35.00	30.00	36.88	33.00	36.98	28.69	-8.29
	รวมเฉลี่ย	46.90	47.64	44.60	41.68	36.95	29.03	38.83	35.00	42.66	37.76	41.99	38.22	-3.77

คะแนนเฉลี่ยผลการทดสอบระดับชาติขั้นพื้นฐาน (O-NET) ชั้นประถมศึกษาปีที่ 6 ปีการศึกษา 2559 (แยกศูนย์ แยกสี)

สำนักงานเขตพื้นที่การศึกษาประถมศึกษาชัยภูมิ เขต 1

ที่	โรงเรียน	กลุ่มสาระการเรียนรู้										รวมเฉลี่ย		+ เพิ่ม -ลด	
		ภาษาไทย		สังคมศึกษา		ภาษาอังกฤษ		คณิตศาสตร์		วิทยาศาสตร์		2558	2559		
		2558	2559	2558	2559	2558	2559	2558	2559	2558	2559				
	ศูนย์พัฒนาคุณภาพมาตรฐานการศึกษาบ้านเล่านาเสียว														
1	ไทรงามผดุงวิทย์	46.25	66.50	38.00	55.00	26.25	27.50	27.50	35.00	38.25	49.50	35.25	46.70	11.45	
2	บ้านโพธิ์ใหญ่	46.50	52.81	42.80	45.00	34.00	28.13	42.50	41.25	44.60	39.63	42.08	41.36	-0.72	
3	บ้านเสี้ยวน้อย	47.50	57.71	43.78	35.83	33.61	34.17	47.78	34.17	42.06	38.92	42.95	40.16	-2.79	
4	บ้านเล่าวิทยาการ	45.95	54.16	45.33	40.00	29.17	26.62	30.95	31.76	40.10	43.03	38.30	39.11	0.81	
5	นาเสียวศึกษาการ	43.75	45.54	43.00	40.42	34.38	30.00	52.50	40.00	44.38	35.58	43.60	38.31	-5.29	
6	บ้านนาวัง	32.50	58.38	34.00	43.13	28.33	27.50	25.00	25.00	36.00	36.63	31.17	38.13	6.96	
7	บ้านนาสีนวล	48.61	49.67	39.33	36.25	30.83	27.50	30.56	34.17	36.67	39.00	37.20	37.32	0.12	
8	การไฟฟ้าส่วนภูมิภาคสงเคราะห์ 1	37.71	46.71	39.50	35.38	29.38	24.62	29.17	33.85	36.00	34.92	34.35	35.10	0.74	
9	บ้านซับรวงไทร	35.00	-	38.00	-	27.50	-	40.00	-	32.00	-	34.50	0.00	-	
	รวมเฉลี่ย	42.64	53.94	40.42	41.38	30.38	28.26	36.22	34.40	38.90	39.65	37.71	39.52	1.81	

คะแนนเฉลี่ยผลการทดสอบระดับชาติขั้นพื้นฐาน (O-NET) ชั้นประถมศึกษาปีที่ 6 ปีการศึกษา 2559 (แยกศูนย์ แยกสี)

สำนักงานเขตพื้นที่การศึกษาประถมศึกษาชัยภูมิ เขต 1

ที่	โรงเรียน	กลุ่มสาระการเรียนรู้										รวมเฉลี่ย		+ เพิ่ม -ลด
		ภาษาไทย		สังคมศึกษา		ภาษาอังกฤษ		คณิตศาสตร์		วิทยาศาสตร์		2558	2559	
		2558	2559	2558	2559	2558	2559	2558	2559	2558	2559			
	ศูนย์พัฒนาคุณภาพมาตรฐานการศึกษาโพนทองห้วยบง													
1	บ้านซับพระไวย	55.31	67.81	49.00	58.44	54.38	49.69	58.13	70.63	52.00	53.88	53.76	60.09	6.33
2	บ้านหินกอง	43.00	61.75	45.20	53.33	27.50	36.67	34.00	38.33	41.10	48.00	38.16	47.62	9.46
3	บ้านม่วงเจาะ	42.50	50.88	43.11	46.25	31.94	25.63	38.89	48.13	36.50	41.25	38.59	42.43	3.84
4	บ้านหนองหญ้ารังกา	52.14	56.90	48.43	45.25	32.68	31.50	42.86	35.50	40.96	38.48	43.41	41.53	-1.89
5	โพนทองพิทยา	50.00	50.28	46.47	42.34	40.00	27.03	43.24	39.38	38.38	38.28	43.62	39.46	-4.16
6	บ้านห้วยบงเหนือ	49.69	57.48	52.00	42.75	30.94	21.50	51.25	35.00	40.00	38.80	44.78	39.11	-5.67
7	บ้านห้วยบงใต้	39.77	52.50	45.09	45.83	28.18	21.67	28.64	23.33	35.86	42.33	35.51	37.13	1.62
8	บ้านห้วยหว้า	43.17	45.81	44.13	41.11	28.83	24.72	39.00	32.78	37.80	38.67	38.59	36.62	-1.97
9	บ้านซับม่วง	-	43.75	-	44.17	-	26.67	-	33.33	-	34.67	0.00	36.52	-
10	บ้านนางเม้ง	49.58	40.95	50.00	33.00	37.50	24.00	45.00	31.00	49.33	32.00	46.28	32.19	-14.09
	รวมเฉลี่ย	47.24	52.81	47.05	45.25	34.66	28.91	42.33	38.74	41.33	40.64	42.52	41.27	-1.25

คะแนนเฉลี่ยผลการทดสอบระดับชาติขั้นพื้นฐาน (O-NET) ชั้นประถมศึกษาปีที่ 6 ปีการศึกษา 2559 (แยกศูนย์ แยกสี)

สำนักงานเขตพื้นที่การศึกษาประถมศึกษาชัยภูมิ เขต 1

ที่	โรงเรียน	กลุ่มสาระการเรียนรู้										รวมเฉลี่ย		+ เพิ่ม -ลด
		ภาษาไทย		สังคมศึกษา		ภาษาอังกฤษ		คณิตศาสตร์		วิทยาศาสตร์		2558	2559	
		2558	2559	2558	2559	2558	2559	2558	2559	2558	2559			
	ศูนย์พัฒนาคุณภาพมาตรฐานการศึกษาภาคตะวันออกเฉียง													
1	บ้านโนนคูณ	41.25	65.08	48.50	52.50	28.13	31.67	31.25	55.00	42.25	40.67	38.28	48.98	10.71
2	บ้านผือวิทยายน	59.50	51.00	58.00	44.17	46.50	27.50	59.00	43.33	50.00	33.83	54.60	39.97	-14.63
3	บ้านหนองไผ่ล้อม	51.25	51.75	59.00	45.00	18.75	17.50	25.00	37.50	40.75	41.00	38.95	38.55	-0.40
4	บ้านหนองคอนไทย (ครูประชาสรรค์)	43.83	50.00	37.73	42.14	29.17	28.57	35.00	31.67	32.97	39.00	35.74	38.28	2.54
5	โนนโพธิ์ชะกามวิทยา	42.50	48.08	37.33	40.83	17.50	33.33	30.00	31.67	25.33	34.00	30.53	37.58	7.05
6	บ้านลาดใหญ่	45.83	48.26	48.07	41.79	30.17	25.00	38.00	32.07	38.60	37.79	40.13	36.98	-3.15
7	กุดตุ้มสามัคคีวิทยา	43.68	45.31	42.53	43.27	32.37	26.92	33.42	27.31	36.47	35.08	37.69	35.58	-2.12
8	บ้านกุดเวียง	41.43	41.57	37.43	37.27	30.71	24.09	27.86	27.73	39.93	37.14	35.47	33.56	-1.91
9	บ้านหนองเขื่อง	38.13	34.38	38.00	35.00	23.13	30.63	37.50	30.00	35.13	32.88	34.38	32.58	-1.80
10	บ้านโนนหวานไพล(ครูราษฎร์สงเคราะห์)	35.00	39.56	37.50	30.63	26.88	29.38	30.00	26.25	30.13	32.38	31.90	31.64	-0.26
11	สระไข่น้ำขุ่นวิทยา	34.17	-	42.00	-	38.33	-	41.67	-	31.33	-	37.50	0.00	-
12	ดงบังราษฎร์นุเคราะห์	36.00	-	32.40	-	26.00	-	24.00	-	31.00	-	29.88	0.00	-
	รวมเฉลี่ย	42.71	47.50	43.21	41.26	28.97	27.46	34.39	34.25	36.16	36.38	37.09	37.37	0.28

คะแนนเฉลี่ยผลการทดสอบระดับชาติขั้นพื้นฐาน (O-NET) ชั้นประถมศึกษาปีที่ 6 ปีการศึกษา 2559 (แยกศูนย์ แยกสี)

สำนักงานเขตพื้นที่การศึกษาประถมศึกษาชัยภูมิ เขต 1

ที่	โรงเรียน	กลุ่มสาระการเรียนรู้										รวมเฉลี่ย		+ เพิ่ม -ลด
		ภาษาไทย		สังคมศึกษา		ภาษาอังกฤษ		คณิตศาสตร์		วิทยาศาสตร์		2558	2559	
		2558	2559	2558	2559	2558	2559	2558	2559	2558	2559			
	ศูนย์พัฒนาคุณภาพมาตรฐานการศึกษาบ้านค่ายหนองไผ่โนนสำราญ													
1	โนนสำราญวิทยา	47.08	69.40	48.67	57.50	31.25	34.00	55.83	62.00	36.75	42.90	43.92	53.16	9.24
2	วังก้านเหลืองตรุณกิจ	59.23	55.00	59.38	56.14	41.92	34.77	62.31	53.18	52.58	46.32	55.08	49.08	-6.00
3	อนุบาลบ้านค่ายหมื่นแผ้ว	53.49	54.67	46.63	44.86	34.67	28.58	50.39	49.46	44.17	41.58	45.87	43.83	-2.04
4	ฉิมพลีวิทยา	42.31	50.05	43.31	43.62	32.02	26.03	56.73	51.38	40.92	38.17	43.06	41.85	-1.21
5	ชุมพลสวรรคคีวิทยา	49.32	58.53	43.64	45.00	30.68	26.67	32.73	38.89	39.18	36.00	39.11	41.02	1.91
6	บ้านดอนหัน	42.86	50.81	40.57	41.25	33.57	26.25	38.57	38.75	34.57	39.50	38.03	39.31	1.28
7	บ้านหนองไผ่พัฒนา	48.33	49.13	44.00	43.75	31.67	28.75	45.00	30.00	44.17	44.25	42.63	39.18	-3.46
8	โค้งน้ำตบวิทยาการ	44.47	50.36	44.06	45.24	27.58	21.53	36.82	33.55	38.33	38.89	38.25	37.91	-0.34
9	ไตรราษฎร์สามัคคีวิทยา	41.14	47.90	41.27	34.00	31.82	29.50	42.27	38.00	36.45	33.00	38.59	36.48	-2.11
10	กุดเวียงวิทยัพุดง	46.79	46.42	42.29	42.12	25.36	22.69	35.00	31.15	41.86	39.85	38.26	36.45	-1.81
11	บ้านหนองแหนดอนกู่	41.50	44.50	39.20	41.43	28.50	26.07	26.00	32.14	33.50	37.14	33.74	36.26	2.52
12	โนนหญ้าคาหนองสระพิทยาคม	48.33	47.86	44.00	40.36	29.17	25.00	34.17	29.29	35.25	37.50	38.18	36.00	-2.18
13	บ้านแจ้งน้อย	41.56	45.42	40.50	41.67	31.25	19.58	29.38	32.50	35.38	38.75	35.61	35.58	-0.03
14	บ้านโสกหว้า	35.63	-	35.00	-	30.63	-	23.75	-	28.50	-	30.70	0.00	-
	รวมเฉลี่ย	45.86	51.54	43.75	44.38	31.44	26.88	40.64	40.02	38.69	39.53	40.07	40.47	0.40

คะแนนเฉลี่ยผลการทดสอบระดับชาติขั้นพื้นฐาน (O-NET) ชั้นประถมศึกษาปีที่ 6 ปีการศึกษา 2559 (แยกศูนย์ แยกสี)

สำนักงานเขตพื้นที่การศึกษาประถมศึกษาชัยภูมิ เขต 1

ที่	โรงเรียน	กลุ่มสาระการเรียนรู้										รวมเฉลี่ย		+ เพิ่ม -ลด
		ภาษาไทย		สังคมศึกษา		ภาษาอังกฤษ		คณิตศาสตร์		วิทยาศาสตร์		2558	2559	
		2558	2559	2558	2559	2558	2559	2558	2559	2558	2559			
	ศูนย์พัฒนาคุณภาพมาตรฐานการศึกษาซีลอนองนาแขงบุงคล้า													
1	โป่งเกิดรัฐราษฎร์นุเคราะห์	52.50	53.33	50.15	50.50	41.73	45.00	50.38	52.00	44.23	46.80	47.80	49.53	1.73
2	บ้านโนนกกอก	56.25	57.25	62.00	50.83	51.25	29.17	57.50	48.33	53.50	45.67	56.10	46.25	-9.85
3	บ้านโนนสมบูรณ์	50.36	59.25	49.71	48.50	46.43	33.50	54.29	50.00	37.14	39.80	47.59	46.21	-1.38
4	หนองสระสำราญราษฎร์	40.15	51.56	41.53	46.56	29.26	27.19	42.65	45.00	33.26	43.56	37.37	42.77	5.40
5	หนองนาแขงวิทยา	50.54	53.00	47.14	47.73	30.36	29.32	39.64	36.82	36.29	39.36	40.79	41.25	0.45
6	วัดพุทโธวาท	60.00	53.00	53.00	43.13	39.17	33.44	40.83	36.25	37.58	36.75	46.12	40.51	-5.60
7	โนนหวานไพล	48.13	50.87	39.25	42.50	35.00	27.24	34.38	28.68	30.44	39.26	37.44	37.71	0.27
8	บ้านหนองฉิม	43.50	58.00	39.20	20.00	33.00	37.50	37.00	25.00	33.00	34.50	37.14	35.00	-2.14
9	บ้านสัมพันธ์	58.33	46.63	56.00	33.13	55.00	20.63	68.33	33.75	56.67	31.88	58.87	33.20	-25.66
10	บ้านกุดละลม	42.50	35.25	39.14	36.25	31.43	32.50	43.57	30.00	39.64	31.25	39.26	33.05	-6.21
11	บ้านหนองบัวขาว	41.58	44.84	35.73	34.21	26.33	26.71	28.67	24.74	32.53	33.16	32.97	32.73	-0.24
12	ชุมชนบ้านบุงคล้าวิทยา	47.22	37.25	46.44	33.33	31.39	26.67	38.89	18.33	40.67	41.33	40.92	31.38	-9.54
13	บ้านหนองโจ้ง	27.50	-	24.00	-	22.50	-	25.00	-	33.00	-	26.40	0.00	-
14	บ้านกุดโจ้ง	40.00	-	45.00	-	30.00	-	37.50	-	42.25	-	38.95	0.00	-
15	บ้านขวาน้อย	58.75	-	55.00	-	38.75	-	37.50	-	51.50	-	48.30	0.00	-
	รวมเฉลี่ย	47.82	50.02	45.55	40.56	36.11	30.74	42.41	35.74	40.11	38.61	42.40	39.13	-3.27

คะแนนเฉลี่ยผลการทดสอบระดับชาติขั้นพื้นฐาน (O-NET) ชั้นประถมศึกษาปีที่ 6 ปีการศึกษา 2559 (แยกศูนย์ แยกสี)

สำนักงานเขตพื้นที่การศึกษาประถมศึกษาชัยภูมิ เขต 1

ที่	โรงเรียน	กลุ่มสาระการเรียนรู้										รวมเฉลี่ย		+ เพิ่ม -ลด
		ภาษาไทย		สังคมศึกษา		ภาษาอังกฤษ		คณิตศาสตร์		วิทยาศาสตร์		2558	2559	
		2558	2559	2558	2559	2558	2559	2558	2559	2558	2559			
	ศูนย์พัฒนาคุณภาพมาตรฐานการศึกษามอหินขาว													
1	บ้านห้วยผักหนาม	49.04	56.46	47.38	47.08	46.92	24.17	46.15	45.83	45.54	46.33	47.01	43.97	-3.03
2	บ้านท่าหินโงม	45.20	50.83	45.76	45.68	45.90	29.43	41.40	31.82	37.46	41.89	43.14	39.93	-3.21
3	บ้านซับสีทอง	47.50	51.17	43.60	40.92	45.75	27.88	35.00	33.46	38.35	41.04	42.04	38.89	-3.15
4	บ้านวังโพน	43.97	49.75	42.94	40.36	41.32	27.14	36.76	32.14	41.38	37.18	41.27	37.31	-3.96
5	บ้านลาดผักหนาม	45.45	49.32	45.64	37.50	45.11	26.04	37.50	34.55	43.50	36.79	43.44	36.84	-6.60
6	บ้านท่าหินโงม สาขาบ้านวังคำแคน	42.50	46.19	42.00	37.50	43.75	28.13	20.00	28.75	32.00	38.88	36.05	35.89	-0.16
7	บ้านห้วยหมากแดง	43.75	41.88	49.00	32.81	43.96	29.06	46.25	33.75	45.50	35.69	45.69	34.64	-11.05
8	บ้านหนองฉนวนวิทยาคม	41.07	38.96	40.57	42.29	43.93	25.42	34.05	27.08	39.02	35.04	39.73	33.76	-5.97
9	บ้านหนองแวง	40.88	41.18	38.70	33.54	37.75	24.27	33.00	26.25	38.40	35.96	37.75	32.24	-5.51
	รวมเฉลี่ย	44.37	47.30	43.95	39.74	43.82	26.84	36.68	32.63	40.13	38.76	41.79	37.05	-4.74

คะแนนเฉลี่ยผลการทดสอบระดับชาติขั้นพื้นฐาน (O-NET) ชั้นประถมศึกษาปีที่ 6 ปีการศึกษา 2559 (แยกศูนย์ แยกสี)

สำนักงานเขตพื้นที่การศึกษาประถมศึกษาชัยภูมิ เขต 1

ที่	โรงเรียน	กลุ่มสาระการเรียนรู้										รวมเฉลี่ย		+ เพิ่ม -ลด
		ภาษาไทย		สังคมศึกษา		ภาษาอังกฤษ		คณิตศาสตร์		วิทยาศาสตร์		2558	2559	
		2558	2559	2558	2559	2558	2559	2558	2559	2558	2559			
	ศูนย์พัฒนาคุณภาพมาตรฐานการศึกษานครกาหลง 1													
1	ชุมชนบ้านจอก (คอนสวรรค์วิทยา)	46.81	55.68	44.78	50.86	33.10	30.29	42.13	39.14	38.17	35.46	41.00	42.29	1.29
2	บ้านโนนโพธิ์	45.00	47.68	38.67	45.00	32.22	31.07	42.78	36.43	33.33	37.64	38.40	39.56	1.16
3	สหราษฎร์นุเคราะห์	37.27	54.25	36.91	46.47	26.36	30.59	35.45	28.24	32.09	34.26	33.62	38.76	5.15
4	บ้านโคกมั่งงอย (ครูประชาบำเพ็ญ)	42.08	54.97	42.67	38.06	32.50	30.00	35.00	29.44	39.75	41.11	38.40	38.72	0.32
5	บ้านคอนสวรรค์	43.91	48.06	43.50	41.94	27.50	31.67	35.00	31.11	38.25	30.06	37.63	36.57	-1.06
6	บ้านหนองโนน้อย	48.13	42.56	54.50	38.13	45.00	25.63	42.50	20.00	45.13	37.25	47.05	32.71	-14.34
7	หนองทอนโนนขุนทิพย์วิทยา	37.50	34.75	38.00	40.00	30.00	20.00	35.00	30.00	28.50	21.00	33.80	29.15	-4.65
8	บ้านนาเสียวหนองชาติ	48.75	-	52.00	-	30.00	-	50.00	-	42.50	-	44.65	0.00	-
	รวมเฉลี่ย	43.68	48.28	43.88	42.92	32.09	28.46	39.73	30.62	37.22	33.83	39.32	36.82	-2.50

คะแนนเฉลี่ยผลการทดสอบระดับชาติขั้นพื้นฐาน (O-NET) ชั้นประถมศึกษาปีที่ 6 ปีการศึกษา 2559 (แยกศูนย์ แยกสี)

สำนักงานเขตพื้นที่การศึกษาประถมศึกษาชัยภูมิ เขต 1

ที่	โรงเรียน	กลุ่มสาระการเรียนรู้										รวมเฉลี่ย		+ เพิ่ม -ลด
		ภาษาไทย		สังคมศึกษา		ภาษาอังกฤษ		คณิตศาสตร์		วิทยาศาสตร์		2558	2559	
		2558	2559	2558	2559	2558	2559	2558	2559	2558	2559			
	ศูนย์พัฒนาคุณภาพมาตรฐานการศึกษานครกาหลง 2													
1	บ้านหนองปลาบึงหนองบัว	57.50	58.08	54.44	47.08	42.50	36.25	48.33	59.17	37.94	39.08	48.14	47.93	-0.21
2	บ้านหนองไฮโคกสง่า	50.00	57.50	42.00	45.00	42.08	38.93	45.00	49.29	42.25	44.07	44.27	46.96	2.69
3	บ้านหนองหว้าหนองหญ้าขาว	55.25	57.81	53.00	43.13	42.50	35.63	48.00	51.25	44.15	40.38	48.58	45.64	-2.94
4	บ้านหนองแดง (คุรุราษฎร์บำเพ็ญ)	42.08	56.83	43.00	51.67	38.92	33.25	37.00	41.83	38.63	43.75	39.93	45.47	5.54
5	บ้านหลุบเพ็ชร์สว่างไสว	41.67	52.29	42.33	41.76	40.21	35.44	36.67	49.41	34.25	41.68	39.03	44.12	5.09
6	บ้านสำราญ	43.46	56.43	40.77	46.43	40.19	31.43	43.46	47.86	42.54	37.07	42.08	43.84	1.76
7	ห้วยไร่วิทยานุกูล	-	56.25	-	42.50	-	30.00	-	47.50	-	38.00	0.00	42.85	-
8	บ้านห้วยยาง	54.72	53.43	59.11	43.25	42.50	28.50	58.33	41.50	52.39	40.10	53.41	41.36	-12.05
9	บ้านนามน	42.27	46.32	47.45	39.82	39.32	31.96	36.36	40.00	37.00	39.43	40.48	39.51	-0.97
10	บ้านนาฮี	41.67	46.88	41.17	40.31	39.58	31.88	47.92	41.25	32.50	34.81	40.57	39.03	-1.54
11	บ้านโสกมูลนาค	49.17	42.04	43.33	37.14	42.50	30.00	43.33	35.71	36.83	37.50	43.03	36.48	-6.55
12	บ้านนาโจด	39.50	38.50	49.20	40.83	41.00	25.00	29.00	31.67	33.40	42.00	38.42	35.60	-2.82
13	หนองบัวบานเย็นวิทยา	49.17	38.13	43.33	43.75	35.42	31.25	38.33	35.00	39.17	29.00	41.08	35.43	-5.66
	รวมเฉลี่ย	47.21	50.81	46.59	43.28	40.56	32.27	42.64	43.96	39.25	38.99	43.25	41.86	-1.39

คะแนนเฉลี่ยผลการทดสอบระดับชาติขั้นพื้นฐาน (O-NET) ชั้นประถมศึกษาปีที่ 6 ปีการศึกษา 2559 (แยกศูนย์ แยกสี)

สำนักงานเขตพื้นที่การศึกษาประถมศึกษาชัยภูมิ เขต 1

ที่	โรงเรียน	กลุ่มสาระการเรียนรู้										รวมเฉลี่ย		+ เพิ่ม -ลด
		ภาษาไทย		สังคมศึกษา		ภาษาอังกฤษ		คณิตศาสตร์		วิทยาศาสตร์		2558	2559	
		2558	2559	2558	2559	2558	2559	2558	2559	2558	2559			
	ศูนย์พัฒนาพัฒนาคุณภาพมาตรฐานการศึกษานครกาหลง 3													
1	บ้านโนนสะอาด (ศิริคุณราษฎร์วิทยา)	47.36	55.77	40.78	44.23	43.61	42.12	30.56	42.31	36.72	40.35	39.81	44.96	5.15
2	บ้านท่าฉาง	43.33	60.13	44.67	55.00	32.50	26.25	43.33	35.00	37.67	44.50	40.30	44.18	3.88
3	หนองตาไก่อวิทยากร	46.75	55.61	52.40	46.43	32.50	33.57	42.50	39.29	42.45	44.43	43.32	43.87	0.55
4	บ้านยางหวาย	44.34	55.59	39.16	48.20	33.55	31.00	39.21	41.20	35.92	42.92	38.44	43.78	5.35
5	บ้านหนองบัวเพ็ง (คุรุราษฎร์รังสรรค์)	45.83	47.25	44.33	35.83	28.33	38.33	35.83	48.33	38.17	40.50	38.50	42.05	3.55
6	บ้านโปร่งคลอง ประชาวิทยาการ	47.50	54.89	47.67	41.79	34.17	23.21	43.33	42.86	46.00	43.07	43.73	41.16	-2.57
7	ชุมชนบ้านโสก	48.42	56.44	43.89	48.97	33.16	27.79	38.95	35.29	38.92	36.97	40.67	41.09	0.42
8	บ้านดอนหันวิทยา	50.42	51.43	52.33	44.64	35.42	27.50	44.17	36.43	43.08	36.64	45.08	39.33	-5.76
9	บ้านโปร่งโก	46.25	43.92	50.00	35.00	50.00	32.50	47.50	48.33	30.50	34.17	44.85	38.78	-6.07
10	โนนเขวาประสิทธิ์ศิลป์	52.50	52.08	44.00	39.17	26.67	28.33	21.67	30.00	40.83	42.33	37.13	38.38	1.25
11	บ้านโนนพันชาติกุดโดน	42.19	47.40	43.00	40.50	35.63	24.50	46.25	37.00	39.38	41.50	41.29	38.18	-3.11
12	ดอนหันราษฎร์อุปถัมภ์	62.50	49.95	50.00	34.50	57.00	29.00	85.00	43.00	50.00	34.30	60.90	38.15	-22.75
13	บ้านหนองขาม (ทองงามวิทยา)	46.67	47.23	56.00	38.93	52.50	30.00	45.00	35.36	42.17	38.75	48.47	38.05	-10.41
14	บ้านโคกก่องดอนทองวิทยา	41.30	47.60	44.61	41.75	36.41	27.00	36.96	30.50	37.70	40.00	39.40	37.37	-2.03
15	บ้านฝาย	50.00	45.11	39.00	40.00	42.50	25.00	45.00	33.57	34.50	35.93	42.20	35.92	-6.28
16	บ้านโนนแต้ (คุรุราษฎร์วิทยา)	37.00	45.00	40.40	34.17	44.50	22.92	42.00	37.50	41.60	39.17	41.10	35.75	-5.35
17	บ้านลำชี	37.50	38.25	37.00	34.17	25.00	27.50	25.00	28.33	31.50	29.33	31.20	31.52	0.32
	รวมเฉลี่ย	46.46	50.21	45.25	41.37	37.85	29.21	41.90	37.90	39.24	39.11	42.14	39.56	-2.58

คะแนนเฉลี่ยผลการทดสอบระดับชาติขั้นพื้นฐาน (O-NET) ชั้นประถมศึกษาปีที่ 6 ปีการศึกษา 2559 (แยกศูนย์ แยกสี)

สำนักงานเขตพื้นที่การศึกษาประถมศึกษาชัยภูมิ เขต 1

ที่	โรงเรียน	กลุ่มสาระการเรียนรู้										รวมเฉลี่ย		+ เพิ่ม -ลด
		ภาษาไทย		สังคมศึกษา		ภาษาอังกฤษ		คณิตศาสตร์		วิทยาศาสตร์		2558	2559	
		2558	2559	2558	2559	2558	2559	2558	2559	2558	2559			
	ศูนย์พัฒนาคุณภาพมาตรฐานการศึกษาบ้านเขว้า 1													
1	บ้านโนนโพธิ์	58.57	67.03	57.71	51.39	43.57	32.22	65.71	57.78	49.14	45.44	54.94	50.77	-4.17
2	บ้านไร่ป่าไม้แดงวิทยา	48.75	57.81	41.80	50.77	34.00	34.81	43.50	45.77	37.05	41.00	41.02	46.03	5.01
3	บ้านห้วยหวาย	39.38	59.65	46.00	51.00	32.50	27.00	45.00	47.00	37.50	39.40	40.08	44.81	4.73
4	บ้านวังปลาผา	-	49.63	-	46.88	-	31.88	-	52.50	-	38.50	0.00	43.88	-
5	โนนน้อยแผ่นดินทอง	40.80	54.65	37.18	47.88	30.00	26.92	31.14	43.85	31.70	41.69	34.16	43.00	8.83
6	บ้านค่ายทางเรียง	47.92	53.70	47.33	51.50	35.42	22.50	42.50	40.00	41.75	45.40	42.98	42.62	-0.36
7	บ้านโนนแดง	48.57	54.16	49.43	47.50	34.02	33.31	46.79	42.58	39.07	34.71	43.58	42.45	-1.12
8	ท่าแกวิทยากร	45.75	59.08	48.20	44.75	31.00	25.75	34.00	38.50	41.25	42.15	40.04	42.05	2.01
9	บ้านกุดฉนวน	43.27	50.65	36.00	51.00	29.23	30.83	26.15	38.33	38.69	37.83	34.67	41.73	7.06
10	บ้านคลองไผ่งาม	47.00	48.17	52.40	44.17	27.00	28.33	43.00	41.67	43.30	41.67	42.54	40.80	-1.74
11	อนุบาลบ้านเขว้า	47.50	53.73	44.73	43.39	32.05	27.50	38.64	33.57	41.73	33.36	40.93	38.31	-2.62
12	บ้านหนองโสมง	62.50	44.58	53.50	45.00	38.75	34.17	47.50	26.67	47.63	37.00	49.98	37.48	-12.49
13	บ้านเขว้าศึกษา	48.09	47.25	45.95	39.45	32.37	25.85	41.97	33.17	38.75	36.23	41.43	36.39	-5.04
14	บ้านด่อน	46.25	49.50	48.00	38.13	30.00	25.63	35.00	27.50	42.75	37.50	40.40	35.65	-4.75
15	บ้านวังกุ่ม	48.93	45.40	52.29	42.50	27.86	23.00	47.86	32.00	43.43	34.70	44.07	35.52	-8.55
16	บ้านโนนตาด	42.08	44.83	33.67	36.67	27.08	24.58	37.50	34.17	35.25	35.00	35.12	35.05	-0.07
	รวมเฉลี่ย	47.69	52.49	46.28	45.75	32.32	28.39	41.75	39.69	40.60	38.85	41.73	41.03	-0.70

คะแนนเฉลี่ยผลการทดสอบระดับชาติขั้นพื้นฐาน (O-NET) ชั้นประถมศึกษาปีที่ 6 ปีการศึกษา 2559 (แยกศูนย์ แยกสี)

สำนักงานเขตพื้นที่การศึกษาประถมศึกษาชัยภูมิ เขต 1

ที่	โรงเรียน	กลุ่มสาระการเรียนรู้										รวมเฉลี่ย		+ เพิ่ม -ลด
		ภาษาไทย		สังคมศึกษา		ภาษาอังกฤษ		คณิตศาสตร์		วิทยาศาสตร์		2558	2559	
		2558	2559	2558	2559	2558	2559	2558	2559	2558	2559			
	ศูนย์พัฒนาคุณภาพมาตรฐานการศึกษาบ้านเขว้า 2													
1	บ้านโนนขี้ต้อน	34.38	60.08	35.50	48.33	28.13	25.00	41.25	48.33	30.00	41.33	33.85	44.61	10.76
2	บ้านกุดหูลิง	52.50	54.25	49.33	46.00	39.17	31.50	57.50	48.00	45.00	32.70	48.70	42.49	-6.21
3	บ้านหลุบโพธิ์	53.00	56.28	46.80	43.13	46.50	29.38	41.50	43.13	41.10	37.88	45.78	41.96	-3.82
4	บ้านกุดไผ่	47.00	52.79	48.20	42.69	29.00	24.04	39.00	33.85	39.10	38.04	40.46	38.28	-2.18
5	บ้านห้วยน้ำคำ	55.94	43.88	50.75	45.83	35.00	24.17	50.00	38.33	44.88	38.83	47.31	38.21	-9.11
6	บ้านหินลาด	40.00	50.25	40.00	48.13	20.83	25.63	40.00	28.75	34.67	36.13	35.10	37.78	2.68
7	บ้านสงแคน	45.83	54.00	50.67	46.25	35.83	23.75	30.00	32.50	37.33	30.75	39.93	37.45	-2.48
8	บ้านซำปลากั้ง	41.56	45.44	38.75	37.29	26.25	26.67	25.63	31.25	33.13	43.88	33.06	36.91	3.84
9	บ้านวังกำแพง	37.50	52.50	31.33	41.00	25.83	28.00	20.83	26.00	27.17	34.10	28.53	36.32	7.79
10	บ้านแก้งยาว	42.21	42.15	40.59	40.00	27.35	25.58	27.06	32.31	34.71	35.19	34.38	35.05	0.66
11	บ้านหนองอ้อ	36.07	38.70	34.00	38.33	22.50	26.83	27.86	32.00	32.25	35.93	30.54	34.36	3.82
12	บ้านห้วยเต่า	42.50	43.74	39.57	33.97	30.36	23.53	35.00	30.59	37.11	38.06	36.91	33.98	-2.93
13	บ้านห้วยหนองจันทิ	41.26	35.44	51.67	34.38	23.75	31.25	49.17	31.25	49.33	36.13	43.04	33.69	-9.35
14	บ้านหนองกระทุ่ม	40.36	40.98	42.00	37.69	24.64	23.27	27.86	30.00	37.93	31.08	34.56	32.60	-1.95
15	บ้านโนนเปลือย	37.88	38.67	38.54	33.75	31.83	26.11	28.27	24.44	35.96	34.28	34.50	31.45	-3.05
16	บ้านนาอินทร์แดง	38.33	32.75	41.33	30.00	25.00	27.50	30.83	27.50	40.50	38.25	35.20	31.20	-4.00
17	ยางนาดีราษฎร์ดำรง	50.28	40.17	52.22	36.67	30.00	19.17	45.56	23.33	44.61	33.00	44.53	30.47	-14.07
18	บ้านกุดยาง	45.00	43.80	28.50	27.00	20.00	18.50	30.00	29.00	32.13	28.00	31.13	29.26	-1.87
	รวมเฉลี่ย	43.42	45.88	42.21	39.47	29.00	25.55	35.96	32.81	37.61	35.75	37.64	35.89	-1.75

คะแนนเฉลี่ยผลการทดสอบระดับชาติขั้นพื้นฐาน (O-NET) ชั้นประถมศึกษาปีที่ 6 ปีการศึกษา 2559 (แยกศูนย์ แยกสี)

สำนักงานเขตพื้นที่การศึกษาประถมศึกษาชัยภูมิ เขต 1

ที่	โรงเรียน	กลุ่มสาระการเรียนรู้										รวมเฉลี่ย		+ เพิ่ม -ลด
		ภาษาไทย		สังคมศึกษา		ภาษาอังกฤษ		คณิตศาสตร์		วิทยาศาสตร์		2558	2559	
		2558	2559	2558	2559	2558	2559	2558	2559	2558	2559			
	ศูนย์พัฒนาคุณภาพมาตรฐานการศึกษานางแตดวังชมภู													
1	บ้านโคกกรวดหนองพวง	47.50	55.71	47.50	45.58	28.54	27.12	40.00	41.15	41.42	43.65	40.99	42.64	1.65
2	บ้านโนนศรีสง่า	41.83	49.89	40.93	40.68	29.17	26.14	39.67	43.64	36.43	40.73	37.61	40.22	2.61
3	บ้านทรัพย์เจริญ	40.50	48.25	38.00	44.50	30.25	23.50	35.50	35.00	33.10	36.00	35.47	37.45	1.98
4	บ้านคลองเจริญ	47.50	42.63	53.50	40.83	38.75	32.50	46.25	32.50	46.25	38.25	46.45	37.34	-9.11
5	บ้านห้วยกุ่ม	40.81	45.95	38.47	35.97	29.63	26.46	34.56	34.72	33.56	35.86	35.41	35.79	0.39
6	บ้านห้วยหัน	37.00	47.73	34.60	37.00	23.50	22.83	29.00	31.33	39.25	34.87	32.67	34.75	2.08
7	บ้านทรัพย์เจริญ สาขาบ้านหลักแดน	40.00	44.21	37.00	37.50	30.63	26.25	27.50	27.50	40.50	37.75	35.13	34.64	-0.48
8	บ้านโหล่นสามัคคี	41.84	44.76	39.32	38.03	27.96	24.74	28.42	30.66	34.84	34.32	34.48	34.50	0.02
9	บ้านคลองเตยโนนพะยอมประชาสรรค์	37.50	48.16	48.67	39.69	25.83	25.00	28.33	21.88	39.67	37.00	36.00	34.35	-1.65
10	บ้านนางแตด	42.95	44.20	42.18	38.27	31.14	24.52	34.55	26.54	39.14	36.62	37.99	34.03	-3.96
11	บ้านนางแตดเหนือ	40.66	43.57	37.79	39.13	27.50	25.00	26.58	28.85	39.26	31.42	34.36	33.59	-0.76
12	บ้านโนนศรีสง่า สาขาบ้านวังตอตั้ง	37.50	40.25	40.00	39.17	23.75	21.25	32.50	28.33	40.63	34.42	34.88	32.68	-2.19
13	บ้านท่าวังย่างควาย	35.83	41.31	39.78	36.25	26.11	25.00	32.22	27.50	37.94	30.88	34.38	32.19	-2.19
14	บ้านโนนตูม	39.83	37.20	39.33	36.12	28.83	27.33	29.00	25.69	31.60	31.19	33.72	31.51	-2.21
15	บ้านโนนหม่า	37.50	36.80	37.29	35.69	27.14	23.28	26.07	26.55	29.57	34.97	31.51	31.46	-0.06
16	บ้านโนนตูม สาขาบ้านทุ่งสว่าง	32.50	-	36.86	-	27.14	-	27.86	-	34.64	-	31.80	0.00	-
	รวมเฉลี่ย	40.08	44.71	40.70	38.96	28.49	25.39	32.38	30.79	37.36	35.86	35.80	35.14	-0.66

คะแนนเฉลี่ยผลการทดสอบระดับชาติขั้นพื้นฐาน (O-NET) ชั้นประถมศึกษาปีที่ 6 ปีการศึกษา 2559 (แยกศูนย์ แยกสี)

สำนักงานเขตพื้นที่การศึกษาประถมศึกษาชัยภูมิ เขต 1

ที่	โรงเรียน	กลุ่มสาระการเรียนรู้										รวมเฉลี่ย		+ เพิ่ม -ลด
		ภาษาไทย		สังคมศึกษา		ภาษาอังกฤษ		คณิตศาสตร์		วิทยาศาสตร์		2558	2559	
		2558	2559	2558	2559	2558	2559	2558	2559	2558	2559			
	ศูนย์พัฒนาคุณภาพมาตรฐานการศึกษาอำเภอวังแดงท่าใหญ่													
1	ราษฎร์บำรุง	60.68	57.71	52.91	53.33	31.36	23.33	45.00	50.83	55.05	47.42	49.00	46.52	-2.48
2	บ้านโนนสะอาด	48.62	56.18	46.34	49.61	25.78	28.42	38.97	45.26	43.16	39.50	40.57	43.79	3.22
3	บ้านโนนศรีทอง	54.34	51.62	47.68	45.67	27.63	30.67	46.32	39.33	43.21	42.90	43.84	42.04	-1.80
4	ศรีสว่างสมัคคี	59.72	53.38	48.00	41.04	32.50	31.88	44.44	34.17	50.00	39.79	46.93	40.05	-6.88
5	บ้านหนองไผ่	51.88	49.27	40.25	43.54	27.50	24.38	38.75	37.08	43.00	36.63	40.28	38.18	-2.10
6	บ้านบ่อทอง	52.60	46.94	41.28	39.75	30.10	27.75	37.80	31.00	46.94	41.35	41.74	37.36	-4.39
7	หนองหอยปังบำเหน็จวิทยา	45.15	47.08	42.24	40.00	33.31	26.90	40.15	34.29	41.93	38.02	40.56	37.26	-3.30
8	บ้านโนนถาวร	49.55	45.50	40.91	42.32	27.95	21.61	32.73	38.93	44.23	34.29	39.07	36.53	-2.54
9	บ้านหัวนาคำ	48.81	47.16	42.48	42.83	30.36	25.75	35.00	28.33	40.43	36.87	39.42	36.19	-3.23
10	บ้านหนองเป็ด ฯ	58.75	47.38	40.67	38.85	27.50	26.35	37.50	32.31	51.63	31.88	43.21	35.35	-7.86
11	บ้านโนนลาน	62.79	38.08	41.29	34.17	26.47	23.83	32.65	31.00	56.15	38.20	43.87	33.06	-10.81
12	บ้านกนกเขียน	67.50	38.57	41.00	31.43	21.25	24.64	22.50	21.43	45.75	30.64	39.60	29.34	-10.26
	รวมเฉลี่ย	55.03	48.24	43.75	41.88	28.48	26.29	37.65	35.33	46.79	38.12	42.34	37.97	-4.37

คะแนนเฉลี่ยผลการทดสอบระดับชาติขั้นพื้นฐาน (O-NET) ชั้นประถมศึกษาปีที่ 6 ปีการศึกษา 2559 (แยกศูนย์ แยกสี)

สำนักงานเขตพื้นที่การศึกษาประถมศึกษาชัยภูมิ เขต 1

ที่	โรงเรียน	กลุ่มสาระการเรียนรู้										รวมเฉลี่ย		+ เพิ่ม -ลด
		ภาษาไทย		สังคมศึกษา		ภาษาอังกฤษ		คณิตศาสตร์		วิทยาศาสตร์		2558	2559	
		2558	2559	2558	2559	2558	2559	2558	2559	2558	2559			
	ศูนย์พัฒนาคุณภาพมาตรฐานการศึกษาหนองแวง													
1	บ้านหนองกุงบัวรุ่ง	30.42	61.58	33.67	53.33	23.75	30.83	22.50	33.33	33.17	37.33	28.70	43.28	14.58
2	บ้านหนองปล้อง	44.56	51.48	48.35	47.93	34.63	28.21	36.32	31.29	41.96	42.77	41.16	40.34	-0.82
3	บ้านห้วยม่วง	44.00	44.63	36.80	46.25	29.50	25.63	29.00	43.75	32.20	37.50	34.30	39.55	5.25
4	บ้านนาเจริญ	45.00	49.55	46.67	42.50	39.72	24.32	41.11	39.55	46.50	39.68	43.80	39.12	-4.68
5	บ้านห้วยหว่า	39.67	50.25	38.13	42.50	28.67	23.33	33.00	28.33	36.33	41.58	35.16	37.20	2.04
6	บ้านนารี	40.63	45.48	38.00	38.75	30.63	25.78	26.88	32.19	34.38	33.34	34.10	35.11	1.00
7	บ้านโคกสง่า	37.71	45.13	33.17	38.33	27.50	27.92	27.92	27.50	31.67	35.67	31.59	34.91	3.32
8	บ้านห้วยไผ่ใต้	35.00	40.93	50.00	39.09	22.50	25.23	15.00	30.91	29.00	31.27	30.30	33.49	3.19
9	ชุมชนบ้านหนองแวง	38.48	39.05	36.50	37.10	25.63	27.10	30.00	26.77	34.36	33.05	32.99	32.61	-0.38
10	บ้านสะพุงเหนือ	54.38	45.00	55.55	35.00	39.38	22.50	35.00	25.00	45.88	28.25	46.04	31.15	-14.89
	รวมเฉลี่ย	40.99	47.31	41.68	42.08	30.19	26.09	29.67	31.86	36.55	36.04	35.82	36.68	0.86

คะแนนเฉลี่ยผลการทดสอบระดับชาติขั้นพื้นฐาน (O-NET) ชั้นประถมศึกษาปีที่ 6 ปีการศึกษา 2559 (แยกศูนย์ แยกสี)

สำนักงานเขตพื้นที่การศึกษาประถมศึกษาชัยภูมิ เขต 1

ที่	โรงเรียน	กลุ่มสาระการเรียนรู้										รวมเฉลี่ย		+ เพิ่ม -ลด
		ภาษาไทย		สังคมศึกษา		ภาษาอังกฤษ		คณิตศาสตร์		วิทยาศาสตร์		2558	2559	
		2558	2559	2558	2559	2558	2559	2558	2559	2558	2559			
	ศูนย์พัฒนาคุณภาพมาตรฐานการศึกษาชุมชนแสงคูเมือง													
1	บ้านนาทุ่งใหญ่	46.07	61.50	38.57	54.44	28.93	30.56	42.86	48.89	40.71	47.56	39.43	48.59	9.16
2	บ้านหนองสะแก	50.71	64.75	44.29	58.75	40.00	28.75	43.57	45.00	43.07	43.00	44.33	48.05	3.72
3	บ้านหนองหอย	55.16	54.33	58.63	52.75	41.25	27.75	52.81	48.00	52.16	49.30	52.00	46.43	-5.58
4	บ้านปากห้วยเตือ	43.44	48.93	38.00	42.95	34.69	27.95	45.63	48.18	40.06	39.18	40.36	41.44	1.07
5	บ้านหนองลุมพุก	49.09	55.71	50.00	44.79	34.31	34.79	34.09	30.00	39.82	38.08	41.46	40.67	-0.79
6	บ้านท่าข่อย	38.33	44.15	33.07	45.50	27.67	34.75	33.33	40.00	30.10	32.65	32.50	39.41	6.91
7	บ้านนาคานหักประชานุสรณ์	45.78	50.15	43.25	38.39	30.63	27.26	39.53	32.58	39.70	35.63	39.78	36.80	-2.98
8	ครูประชานุกูล	44.50	40.56	41.47	37.31	30.75	26.94	35.33	31.63	35.86	35.79	37.58	34.45	-3.14
9	บ้านห้วยกนทา	40.10	43.57	41.54	36.85	26.44	24.92	27.31	26.45	37.81	33.19	34.64	33.00	-1.64
10	บ้านกุดชุมแสง	39.59	43.57	38.54	35.83	29.46	25.74	33.24	25.93	33.95	32.00	34.96	32.61	-2.34
11	บ้านโชคอำนวย	31.67	37.38	37.00	33.33	25.42	29.17	36.67	19.17	33.67	32.75	32.89	30.36	-2.53
	รวมเฉลี่ย	44.04	49.51	42.21	43.72	31.78	28.96	38.58	35.98	38.81	38.10	39.08	39.26	0.17

คะแนนเฉลี่ยผลการทดสอบระดับชาติขั้นพื้นฐาน (O-NET) ชั้นประถมศึกษาปีที่ 6 ปีการศึกษา 2559 (แยกศูนย์ แยกสี)

สำนักงานเขตพื้นที่การศึกษาประถมศึกษาชัยภูมิ เขต 1

ที่	โรงเรียน	กลุ่มสาระการเรียนรู้										รวมเฉลี่ย		+ เพิ่ม -ลด		
		ภาษาไทย		สังคมศึกษา		ภาษาอังกฤษ		คณิตศาสตร์		วิทยาศาสตร์		2558	2559			
		2558	2559	2558	2559	2558	2559	2558	2559	2558	2559					
ศูนย์พัฒนาคุณภาพมาตรฐานการศึกษาหนองบัวแดง																
1	ชุมชนบ้านหนองบัวแดง	54.24	61.69	50.94	53.09	43.64	44.77	48.16	51.48	41.39	43.23	47.67	50.85	3.18		
2	บ้านลาดใต้	48.04	59.77	44.00	46.33	29.46	32.00	41.79	45.00	45.46	42.57	41.75	45.13	3.38		
3	บ้านราษฎร์ดำเนิน	45.00	54.84	45.00	47.73	31.07	28.64	33.93	39.55	35.93	35.45	38.19	41.24	3.06		
4	บ้านลาดเหนือ	56.67	49.32	52.50	49.29	47.29	27.86	49.58	33.57	47.63	43.71	50.73	40.75	-9.98		
5	บ้านหนองไฮใต้	40.56	49.79	44.00	41.67	32.50	32.50	35.56	37.50	36.06	37.25	37.74	39.74	2.01		
6	หนองเป็นเจริญวิทย์	46.15	49.00	45.38	45.63	27.69	34.38	33.46	31.25	35.42	35.50	37.62	39.15	1.53		
7	บ้านหนองแห้วพัฒนา	49.17	49.10	47.00	43.00	35.83	26.00	44.17	36.00	40.67	37.20	43.37	38.26	-5.11		
8	บ้านหนองไฮเหนือ	43.00	47.98	47.60	36.00	28.00	28.75	37.00	31.50	37.80	38.05	38.68	36.46	-2.22		
9	บ้านโสกกรัง	47.25	42.75	43.20	32.50	30.00	25.00	35.00	28.33	36.65	31.33	38.42	31.98	-6.44		
10	บ้านหนองนกออกประชาสรรค์	45.63	30.63	40.00	35.00	26.88	30.00	32.50	27.50	36.75	24.75	36.35	29.58	-6.78		
	รวมเฉลี่ย	47.57	49.49	45.96	43.02	33.24	30.99	39.12	36.17	39.38	36.90	41.05	39.31	-1.74		

คะแนนเฉลี่ยผลการทดสอบระดับชาติขั้นพื้นฐาน (O-NET) ชั้นประถมศึกษาปีที่ 6 ปีการศึกษา 2559 (แยกศูนย์ แยกสี)

สำนักงานเขตพื้นที่การศึกษาประถมศึกษาชัยภูมิ เขต 1

ที่	โรงเรียน	กลุ่มสาระการเรียนรู้										รวมเฉลี่ย		+ เพิ่ม -ลด	
		ภาษาไทย		สังคมศึกษา		ภาษาอังกฤษ		คณิตศาสตร์		วิทยาศาสตร์		2558	2559		
		2558	2559	2558	2559	2558	2559	2558	2559	2558	2559				
	ศูนย์พัฒนาคุณภาพมาตรฐานการศึกษาลำน้ำเจียง														
1	บ้านวังตะกุก	43.65	49.64	41.23	45.71	26.54	26.79	23.85	39.29	39.15	42.14	34.88	40.71	5.83	
2	บ้านคลองจันลา	43.61	51.85	45.67	46.15	25.42	25.38	33.06	34.23	40.86	37.12	37.72	38.95	1.22	
3	บ้านพัฒนาสามัคคี	46.15	46.31	42.08	40.26	29.62	27.56	38.08	38.08	39.17	35.63	39.02	37.57	-1.45	
4	แหลมทองผดุงวิทย์	44.90	47.52	41.69	40.96	35.19	25.96	31.73	28.08	41.27	44.38	38.96	37.38	-1.58	
5	หินเหิบชัยภูทอง	47.00	45.96	45.20	43.57	23.50	23.39	45.00	36.07	36.00	36.61	39.34	37.12	-2.22	
6	แจ้งตราดคลองไทร	41.75	43.38	42.60	36.54	29.75	28.08	26.50	34.62	36.60	34.46	35.44	35.42	-0.02	
7	บ้านโนนผักหวาน	44.32	45.98	45.09	37.32	25.91	27.50	35.91	27.50	40.45	38.25	38.34	35.31	-3.03	
8	หนองหญ้าปล้องโนนคุณวิทยา	37.29	44.19	41.67	41.90	26.88	26.19	29.58	30.00	34.67	33.33	34.02	35.12	1.10	
9	บ้านสามแยกดงสวรรค์	35.00	30.83	25.00	35.42	27.50	30.42	15.00	30.00	26.25	32.58	25.75	31.85	6.10	
	รวมเฉลี่ย	42.63	45.07	41.14	40.87	27.81	26.81	30.97	33.10	37.16	37.17	35.94	36.60	0.66	

คะแนนเฉลี่ยผลการทดสอบระดับชาติขั้นพื้นฐาน (O-NET) ชั้นประถมศึกษาปีที่ 6 ปีการศึกษา 2559 (แยกศูนย์ แยกสี)





สำนักงานเขตพื้นที่การศึกษาประถมศึกษาชัยภูมิ เขต 1

ที่	โรงเรียน	กลุ่มสาระการเรียนรู้										รวมเฉลี่ย		+ เพิ่ม -ลด
		ภาษาไทย		สังคมศึกษา		ภาษาอังกฤษ		คณิตศาสตร์		วิทยาศาสตร์		2558	2559	
		2558	2559	2558	2559	2558	2559	2558	2559	2558	2559			
	ศูนย์พัฒนาคุณภาพมาตรฐานการศึกษาลำน้ำเจ้า													
1	บ้านเจาทอง	46.96	55.73	50.96	49.75	40.65	38.83	50.43	46.50	42.78	45.68	46.36	47.30	0.94
2	บ้านเจาเหนือ	49.72	59.83	45.56	46.75	34.17	32.75	41.67	44.00	33.39	41.35	40.90	44.94	4.03
3	บ้านโนนม่วง	49.40	55.33	49.05	49.75	34.52	31.25	39.76	45.50	39.07	40.35	42.36	44.44	2.08
4	สหประชาสรร	65.63	55.31	59.00	42.81	38.13	26.88	72.50	51.88	53.63	42.88	57.78	43.95	-13.83
5	บ้านห้วยร่วม	45.56	55.29	42.89	41.43	26.67	26.43	46.67	42.86	40.78	41.50	40.51	41.50	0.99
6	บ้านลาดชุมพล	39.04	54.64	38.62	42.59	28.17	31.48	25.58	28.52	34.75	39.39	33.23	39.32	6.09
7	บ้านนาระยะพัฒนา	44.44	47.93	43.33	44.29	33.61	30.18	32.78	30.36	42.56	41.71	39.34	38.89	-0.45
8	บ้านลาดไทรงาม	49.71	46.96	48.94	42.65	27.65	26.18	38.53	37.94	40.62	40.09	41.09	38.76	-2.33
9	บ้านปรางค์มะค่า	48.33	48.49	45.47	40.15	34.17	27.65	29.33	29.71	41.47	38.88	39.75	36.98	-2.78
10	บ้านนาอุดม	45.63	49.32	44.33	34.64	27.71	26.96	38.33	31.43	42.88	36.68	39.78	35.81	-3.97
11	บ้านซับชมภู	35.48	46.25	39.05	36.88	27.26	25.42	28.10	31.25	34.71	37.96	32.92	35.55	2.63
	รวมเฉลี่ย	47.26	52.28	46.11	42.88	32.06	29.46	40.33	38.18	40.60	40.59	41.28	40.68	-0.60

คะแนนเฉลี่ยผลการทดสอบระดับชาติขั้นพื้นฐาน (O-NET) ชั้นประถมศึกษาปีที่ 6 ปีการศึกษา 2559 (แยกศูนย์ แยกสี)

สำนักงานเขตพื้นที่การศึกษาประถมศึกษาชัยภูมิ เขต 1

ที่	โรงเรียน	กลุ่มสาระการเรียนรู้										รวมเฉลี่ย		+ เพิ่ม -ลด
		ภาษาไทย		สังคมศึกษา		ภาษาอังกฤษ		คณิตศาสตร์		วิทยาศาสตร์		2558	2559	
		2558	2559	2558	2559	2558	2559	2558	2559	2558	2559			

- ** ช่องลำดับที่  หมายความว่า อยู่ในกลุ่มดีมาก (อยู่ใน 25 อันดับแรก)
- ** ช่องลำดับที่  หมายความว่า อยู่ในกลุ่มดี (สูงกว่าคะแนนเฉลี่ยระดับสังกัด แต่ไม่ได้อยู่ใน 25 อันดับแรก)
- ** ช่องลำดับที่  หมายความว่า อยู่ในกลุ่มพอใช้ (ต่ำกว่าคะแนนเฉลี่ยระดับสังกัด แต่ไม่ได้อยู่ใน 25 อันดับสุดท้าย)
- ** ช่องลำดับที่  หมายความว่า อยู่ในกลุ่มปรับปรุง (อยู่ใน 25 อันดับสุดท้าย)